

## 2016年 院内がん登録報告

1. 部位別・院内がん登録件数(2014年～2016年)
2. 大分類別・二次医療圏別 院内がん登録件数(2015年・2016年)
3. 二次医療圏別・来院経路別 院内がん登録件数(2014年～2016年)
4. 部位別・来院経路別・紹介元医療機関区分別 院内がん登録件数(2016年)
5. 診断施設別・治療方針別 院内がん登録件数(2016年)
6. 部位別・治療方針別・診断施設別 院内がん登録件数(2016年)
7. 市区町村別・来院経路別・紹介元医療機関別 院内がん登録件数(2016年)
8. 部位別治療前ステージ・初回治療別 院内がん登録件数(2016年)  
(胃癌・結腸および直腸・肝および肝内胆管・気管支および肺・乳癌)

### 基準

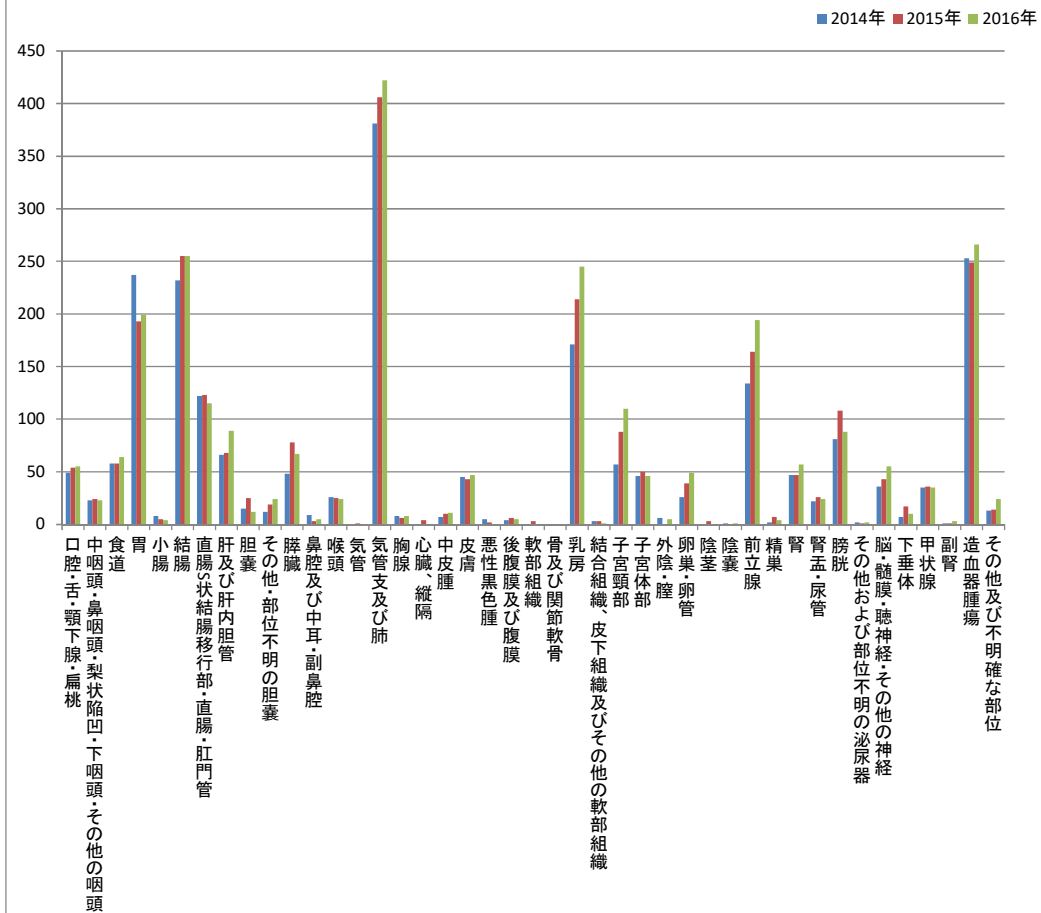
- ・「がん診療連携拠点病院 院内がん登録 標準登録様式 2016年版」に準ずる登録データ
- ・件数表示(多重がんは、個別でカウント)
- ・院内がん登録における初回治療は治療計画等に記載された治療とし、初診されてから4～5ヶ月後に登録とする。
- ・診断日(自施設診断例⇒自施設診断日、他施設診断例⇒自施設初診日)
- ・入院、外来を問わず自施設において、当該腫瘍に対し、はじめて[初診][診断][治療]の対象となった腫瘍を対象  
(腫瘍とは、原発悪性新生物・上皮内癌・良性を含む脳腫瘍を指す)
- ・住所分類における、住所とは診断時住所を指す。
- ・2017/10/01時点の登録状況
- ・各集計表において集計値が10未満の場合、個人が特定される可能性が高いことから値を伏せて「-」標記とする。

# 1. 部位別 院内がん登録件数(2014年～2016年)

## 1-1. 部位別 登録件数

部位/診断年	2014年	2015年	2016年
口腔・舌・顎下腺・扁桃	49	54	55
中咽頭・鼻咽頭・梨状陥凹・下咽頭・その他の咽頭	23	24	23
食道	58	58	64
胃	237	193	199
小腸	-	-	-
結腸	232	255	255
直腸S状結腸移行部・直腸・肛門管	122	123	115
肝及び肝内胆管	66	68	89
胆嚢	15	25	12
その他・部位不明の胆嚢	12	19	24
膵臓	48	78	67
鼻腔及び中耳・副鼻腔	-	-	-
喉頭	26	25	24
気管	0	-	0
気管支及び肺	381	406	422
胸腺	-	-	-
心臓、縦隔	0	-	0
中皮腫	-	10	11
皮膚	45	43	47
悪性黒色腫	-	-	0
後腹膜及び腹膜	-	-	-
軟部組織	0	-	0
骨及び関節軟骨	0	0	0
乳房	171	214	245
結合組織、皮下組織及びその他の軟部組織	-	-	-
子宮頸部	57	88	110
子宮体部	46	50	46
外陰・膣	-	0	-
卵巣・卵管	26	39	49
陰茎	0	-	0
陰嚢	-	0	-
前立腺	134	164	194
精巣	-	-	-
腎	47	47	57
腎盂・尿管	22	26	24
膀胱	81	108	88
その他および部位不明の泌尿器	-	-	-
脳・髄膜・聴神経・その他の神経	36	43	55
下垂体	-	17	10
甲状腺	35	36	35
副腎	-	-	-
造血器腫瘍	253	249	266
その他及び不明確な部位	13	14	24
総計	2298	2521	2648

### 部位別 院内がん登録件数(2014年～2016年)



1-2. 部位別・性別・一年以内死亡 院内がん登録件数

部位/診断年	2014年			2015年			2016年			*f. 一年以内死亡	
	性別	a. 男性	b. 女性	C. 件数 (a+b)	a. 男性	b. 女性	C. 件数 (a+b)	a. 男性	b. 女性		C. 件数 (a+b)
口腔・舌・顎下腺・扁桃		24	25	49	31	23	54	30	25	55	-
中咽頭・鼻咽頭・梨状陥凹・下咽頭・その他の咽頭		22	-	23	21	-	24	22	-	23	-
食道		48	10	58	46	-	58	53	11	64	15
5大癌 胃		157	80	237	125	68	193	136	63	199	49
小腸		-	-	-	-	-	-	-	-	-	-
5大癌 結腸		125	107	232	140	115	255	123	132	255	37
5大癌 直腸S状結腸移行部・直腸・肛門管		86	36	122	74	49	123	65	50	115	12
5大癌 肝及び肝内胆管		45	21	66	48	20	68	53	36	89	23
胆嚢		10	-	15	12	13	25	-	-	12	-
その他・部位不明の胆嚢		-	-	12	10	-	19	15	-	24	-
膵臓		22	26	48	44	34	78	31	36	67	38
鼻腔及び中耳・副鼻腔		-	-	-	-	-	-	-	-	-	-
喉頭		23	-	26	24	-	25	23	-	24	0
気管		0	0	0	-	0	-	0	0	0	0
5大癌 気管支及び肺		275	106	381	275	131	406	291	131	422	84
胸腺		-	-	-	-	-	-	-	-	-	0
心臓・縦隔		0	0	0	-	0	-	0	0	0	0
中皮腫		-	0	-	-	-	10	-	-	11	-
皮膚		20	25	45	19	24	43	20	27	47	0
悪性黒色腫		-	-	-	0	-	-	0	0	0	0
後腹膜及び腹膜		-	-	-	-	-	-	-	-	-	-
軟部組織		0	0	0	-	0	-	0	0	0	0
骨及び関節軟骨		0	0	0	0	0	0	0	0	0	0
5大癌 乳房		0	171	171	0	214	214	-	244	245	-
外陰・膣		0	-	-	0	0	0	0	-	-	-
結合組織、皮下組織及びその他の軟部組織		-	-	-	0	-	-	-	0	-	-
子宮頸部		0	57	57	0	88	88	0	110	110	-
子宮体部		0	46	46	0	50	50	0	46	46	-
卵巣・卵管		0	26	26	0	39	39	0	49	49	-
陰茎		0	0	0	-	0	-	0	0	0	0
陰嚢		-	0	-	0	0	0	-	0	-	0
前立腺		134	0	134	164	0	164	194	0	194	10
精巣		-	0	-	-	0	-	-	0	-	0
腎		37	10	47	31	16	47	42	15	57	-
腎盂・尿管		14	-	22	18	-	26	14	10	24	-
膀胱		63	18	81	78	30	108	65	23	88	-
その他および部位不明の泌尿器		-	-	-	-	0	-	-	-	-	0
脳・髄膜・聴神経・その他の神経		20	16	36	15	28	43	20	35	55	-
下垂体		-	-	-	-	11	17	-	-	10	0
甲状腺		10	25	35	-	31	36	-	26	35	0
副腎		0	-	-	0	-	-	-	-	-	-
造血器腫瘍		150	103	253	140	109	249	155	111	266	50
その他及び不明確な部位		-	-	13	-	-	14	17	-	24	12
総計		1331	967	2298	1373	1148	2521	1417	1231	2648	393

\*f. 一年以内 死亡  
 死亡の定義 : 自施設で死亡診断書が発行されたもの  
 一年以内死亡の定義 : 診断日～死亡≤365日  
 診断日の定義 : 自施設診断例⇒自施設の診断日  
 施設診断例⇒自施設の初診日

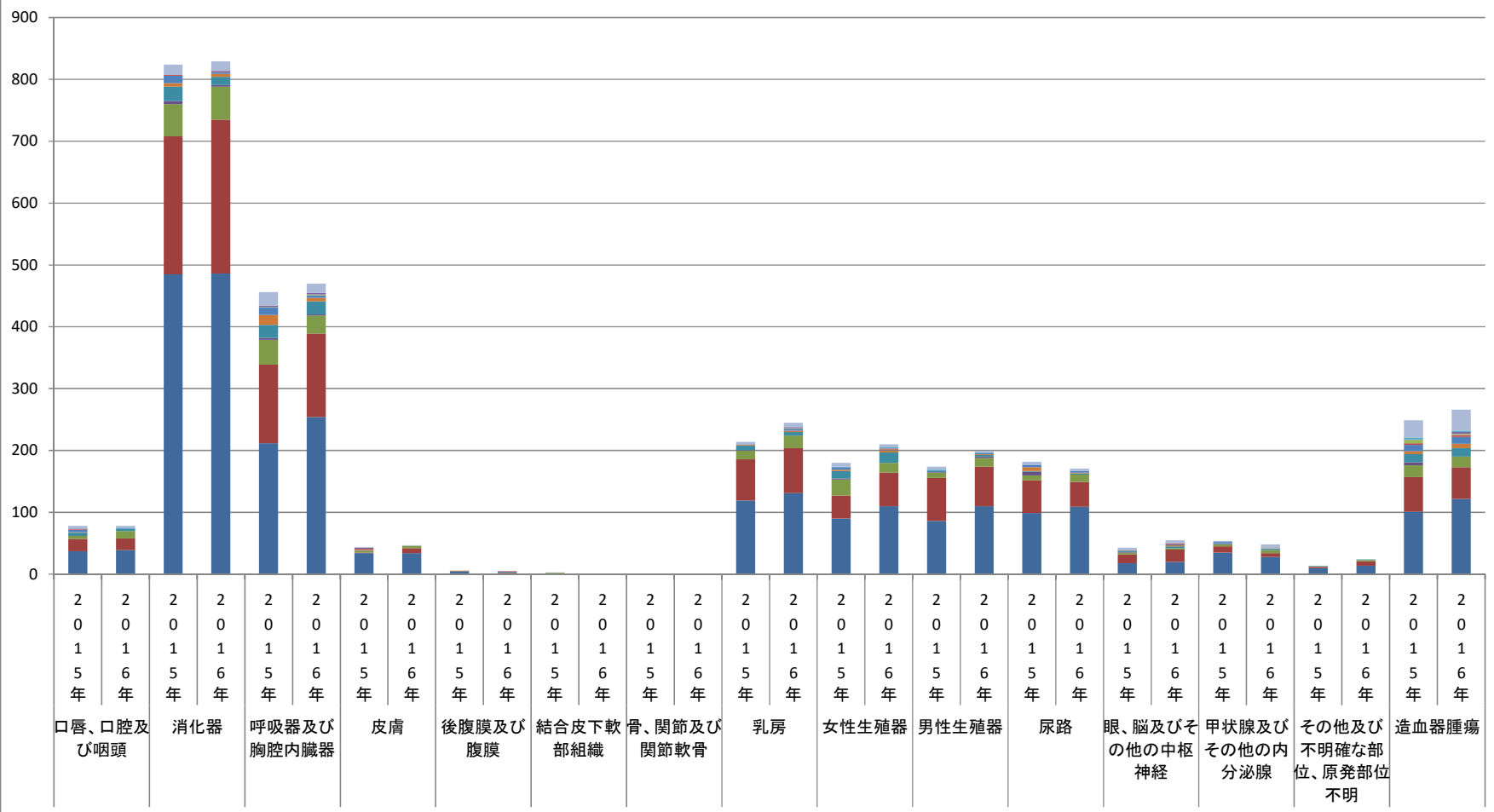
2. 大分類別・二次医療圏別 院内がん登録件数(2015年・2016年)

2-1.大分類別・二次医療圏別 登録件数(2015年・2016年)

部位	診断年	名古屋	海部	尾張中部	尾張東部	尾張西部	尾張北部	知多半島	西三河北部	西三河南部東	西三河南部西	東三河南部	東三河北部	県外	総計
口唇、口腔及び咽頭	2015年	37	20	-	0	-	-	-	-	0	-	0	0	-	78
	2016年	39	19	12	0	-	0	-	0	0	0	0	0	-	78
消化器	2015年	485	223	52	-	23	-	12	-	0	0	0	0	17	824
	2016年	486	249	53	-	13	-	-	-	0	-	0	0	15	829
呼吸器及び胸腔内臓器	2015年	212	127	40	-	21	16	12	0	-	-	0	0	22	456
	2016年	254	135	29	-	21	-	-	0	-	-	0	0	15	470
皮膚	2015年	34	-	-	-	0	-	0	-	0	-	0	0	-	44
	2016年	34	-	-	0	0	0	0	0	0	0	0	0	-	47
後腹膜及び腹膜	2015年	-	0	0	0	0	-	0	0	0	0	0	0	0	-
	2016年	-	-	0	0	-	0	0	-	0	0	0	0	0	-
結合皮下軟部組織	2015年	-	0	-	0	0	0	0	0	0	0	0	0	0	-
	2016年	0	0	-	0	0	0	0	0	0	0	0	0	0	-
骨、関節及び関節軟骨	2015年	0	0	0	0	0	0	0	0	0	0	0	0	0	0
	2016年	0	0	0	0	0	0	0	0	0	0	0	0	0	0
乳房	2015年	119	67	14	-	-	-	0	0	0	0	0	0	-	214
	2016年	131	73	20	0	-	-	-	0	-	-	0	0	-	245
女性生殖器	2015年	90	37	26	-	12	-	-	0	0	-	-	0	-	180
	2016年	110	54	16	0	17	-	-	-	-	-	-	0	-	210
男性生殖器	2015年	86	70	-	-	-	0	-	0	0	0	-	0	-	174
	2016年	110	64	14	-	-	-	-	0	0	0	-	0	-	199
尿路	2015年	99	53	-	-	-	-	-	0	0	0	0	0	-	182
	2016年	109	40	12	0	-	-	0	0	0	0	0	0	-	171
眼、脳及びその他の中枢神経	2015年	18	14	-	-	-	0	0	-	0	0	0	0	-	43
	2016年	20	20	-	0	-	-	-	-	0	0	0	0	-	55
甲状腺及びその他の内分泌腺	2015年	35	10	-	-	-	0	-	0	0	0	0	0	-	54
	2016年	28	-	-	0	-	-	0	0	0	0	0	0	-	48
その他及び不明確な部位、原発部位不明	2015年	10	-	-	0	0	0	0	0	0	0	-	0	0	14
	2016年	14	-	-	0	-	0	0	0	0	0	0	0	0	24
造血器腫瘍	2015年	101	56	19	-	13	-	10	-	-	-	-	0	28	249
	2016年	122	51	17	0	14	-	11	-	-	-	-	0	34	266
総計	2015年	1333	680	183	26	87	39	49	-	-	-	-	0	99	2521
	2016年	1459	727	187	-	87	28	29	-	-	10	-	0	97	2648

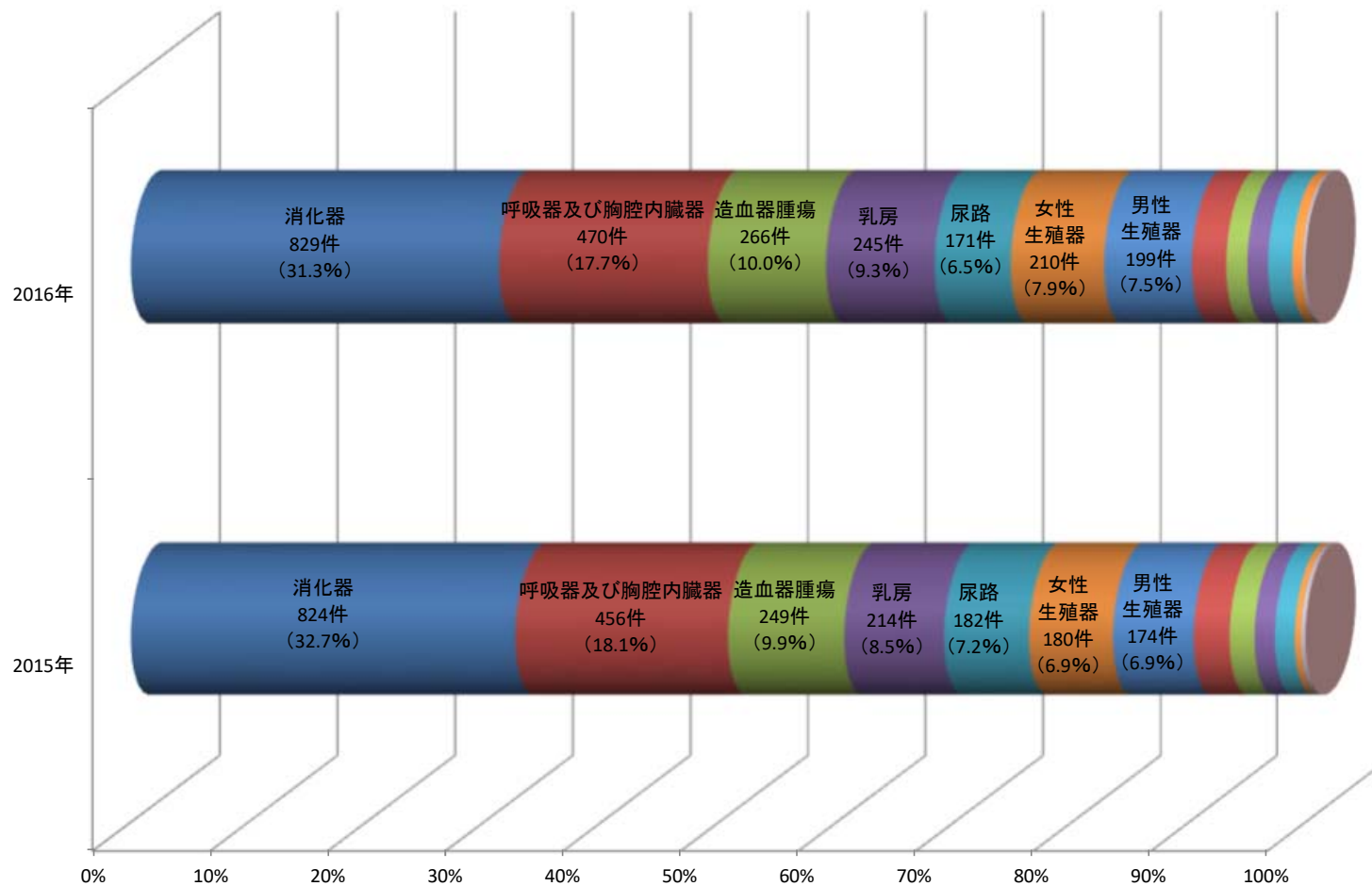
## 部位別・二次医療圏別 院内がん登録(2015年・2016年)

■名古屋 ■海部 ■尾張中部 ■尾張東部 ■尾張西部 ■尾張北部 ■知多半島 ■西三河北部 ■西三河南部東 ■西三河南部西 ■東三河南部 ■東三河北部 ■県外



2-2.大分類別 登録件数(2015年・2016年)

大分類別 院内がん登録件数(2015年・2016年)



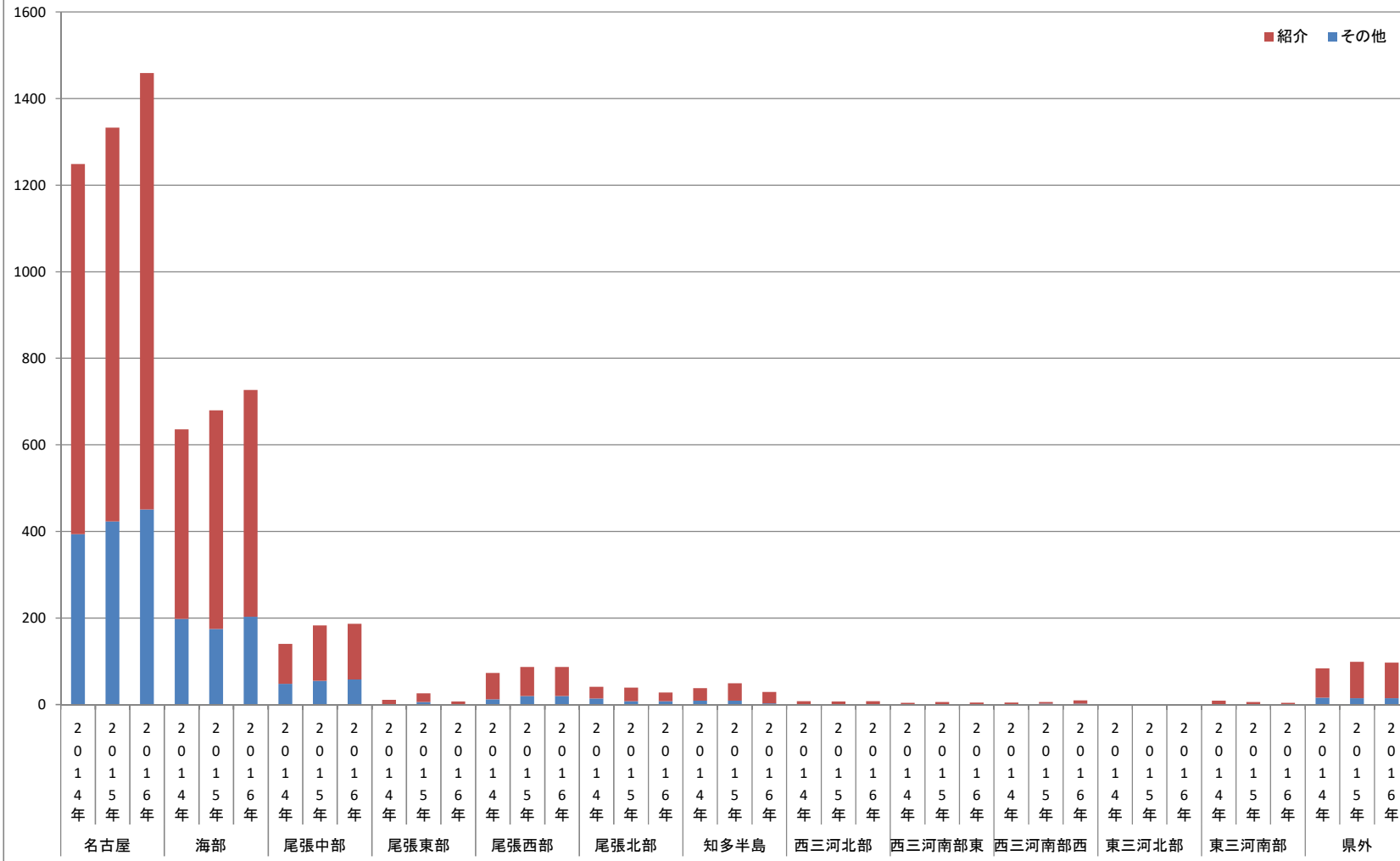
- 消化器
- 乳房
- 男性生殖器
- 皮膚
- 後腹膜及び腹膜
- 呼吸器及び胸腔内臓器
- 口唇、口腔及び咽頭
- 眼、脳及びその他の中枢神経
- 結合皮下軟部組織
- 造血器腫瘍
- 女性生殖器
- 甲状腺及びその他の内分泌腺
- その他及び不明確な部位、原発部位不明

### 3. 二次医療圏別・来院経路別 院内がん登録件数(2014年～2016年)

#### 3-1.来院経路別 登録件数(2014年～2016年)

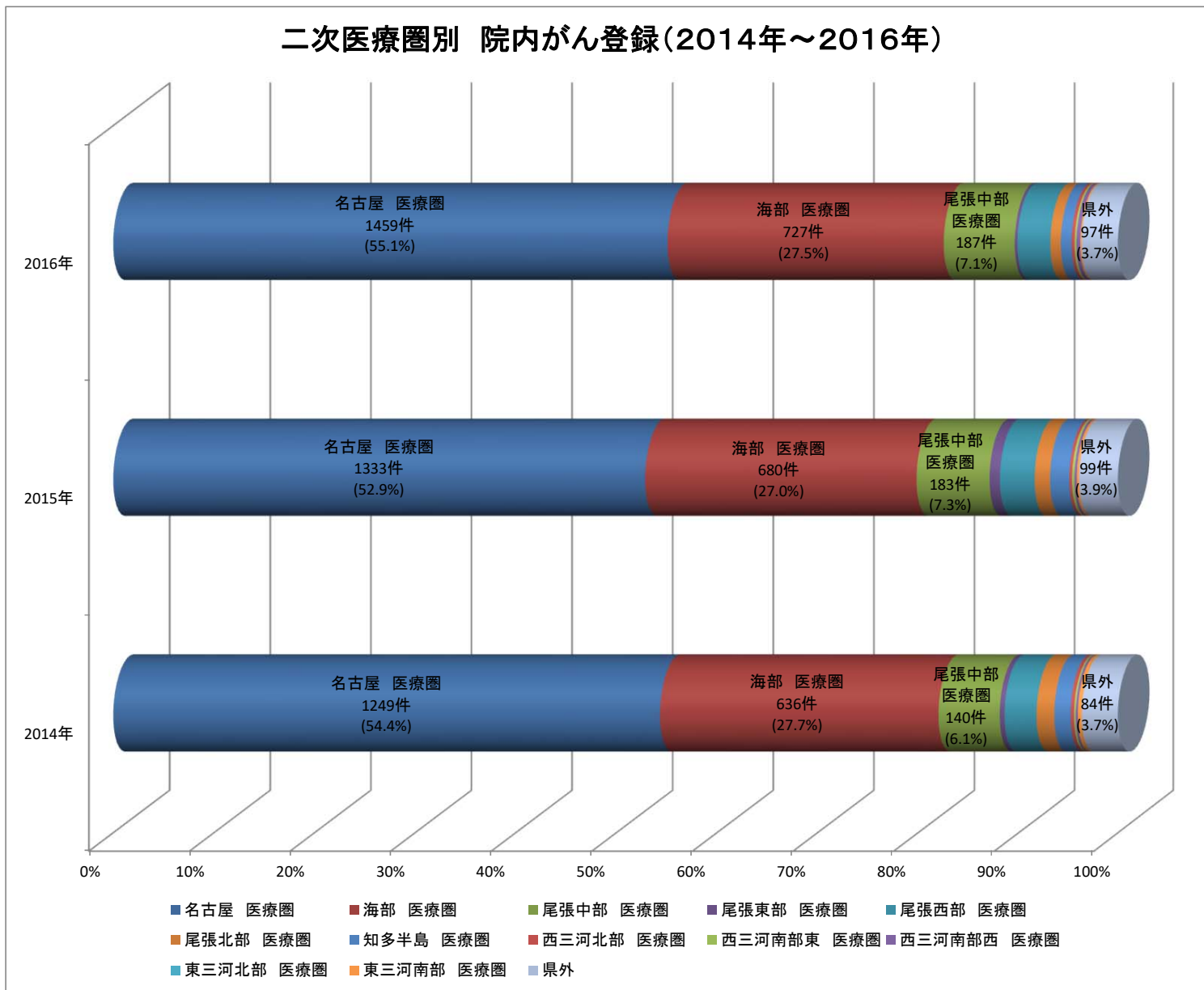
診断時住所(二次医療圏)		2014年				2015年				2016年			
		紹介		b. その他	c.計 (a+b)	紹介		b. その他	c.計 (a+b)	紹介		b. その他	c.計 (a+b)
		a.件数	紹介の比率 (a÷c)%			a.件数	紹介の比率 (a÷c)%			a.件数	紹介の比率 (a÷c)%		
県内	名古屋 医療圏	855	68.50%	394	1249	910	68.30%	423	1333	1008	69.09%	451	1459
	海部 医療圏	438	68.90%	198	636	505	74.30%	175	680	524	72.08%	203	727
	尾張中部 医療圏	92	65.70%	48	140	128	69.90%	55	183	129	68.98%	58	187
	尾張東部 医療圏	10	90.90%	-	11	20	76.90%	-	26	-	100.00%	0	-
	尾張西部 医療圏	61	83.60%	12	73	67	77.00%	20	87	67	77.01%	20	87
	尾張北部 医療圏	27	65.90%	14	41	31	79.50%	-	39	20	71.43%	-	28
	知多半島 医療圏	29	76.30%	-	38	40	81.60%	-	49	26	89.66%	-	29
	西三河北部 医療圏	-	100.00%	0	-	-	100.00%	0	-	-	87.50%	-	-
	西三河南部東 医療圏	-	75.00%	-	-	-	100.00%	0	-	-	80.00%	-	-
	西三河南部西 医療圏	-	80.00%	-	-	-	66.70%	-	-	-	80.00%	-	10
	東三河北部 医療圏	0		0	0	0		0	0	0		0	0
	東三河南部 医療圏	-	88.90%	-	-	-	100.00%	0	-	-	100.00%	0	-
	小計	1535	69.30%	679	2214	1724	71.20%	698	2422	1804	70.72%	747	2551
県外	県外(岐阜)	18	75.00%	-	24	24	72.70%	-	33	24	82.76%	-	29
	県外(三重)	28	82.40%	-	34	48	90.60%	-	53	37	86.05%	-	43
	県外(静岡)	-	100.00%	0	-	-	100.00%	0	-	-	100.00%	0	-
	県外(その他)	17	81.00%	-	21	11	91.70%	-	12	18	81.82%	-	22
		小計	68	81.00%	16	84	84	84.80%	15	99	82	84.54%	15
	総計	1603	69.80%	695	2298	1808	71.70%	713	2521	1886	71.22%	762	2648

## 二次医療圏別・来院経路別 院内がん登録件数





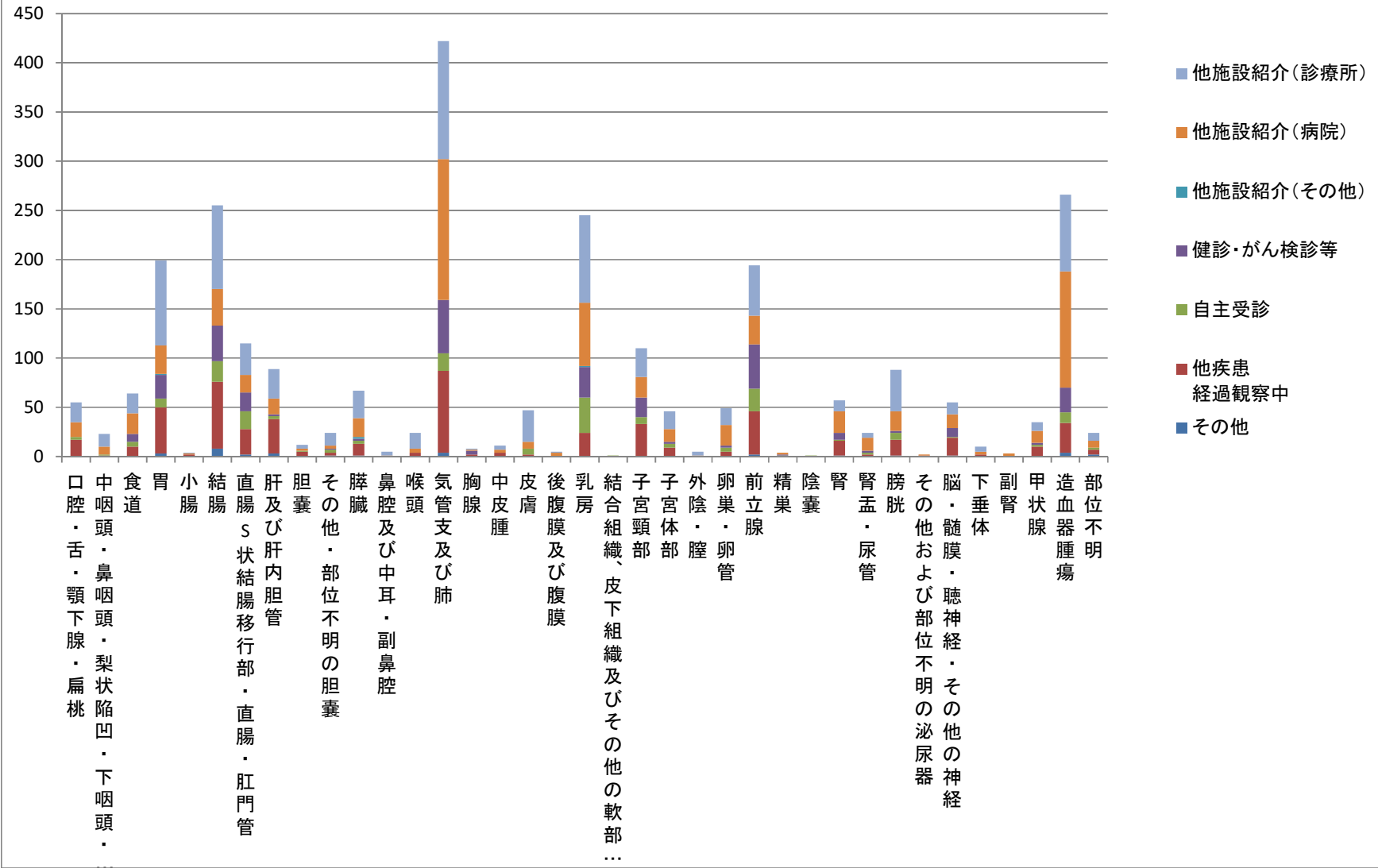
3-2.二次医療圏別 登録件数(2014年～2016年)



#### 4. 部位別・来院経路別・紹介元医療機関区分別 院内がん登録件数(2016年)

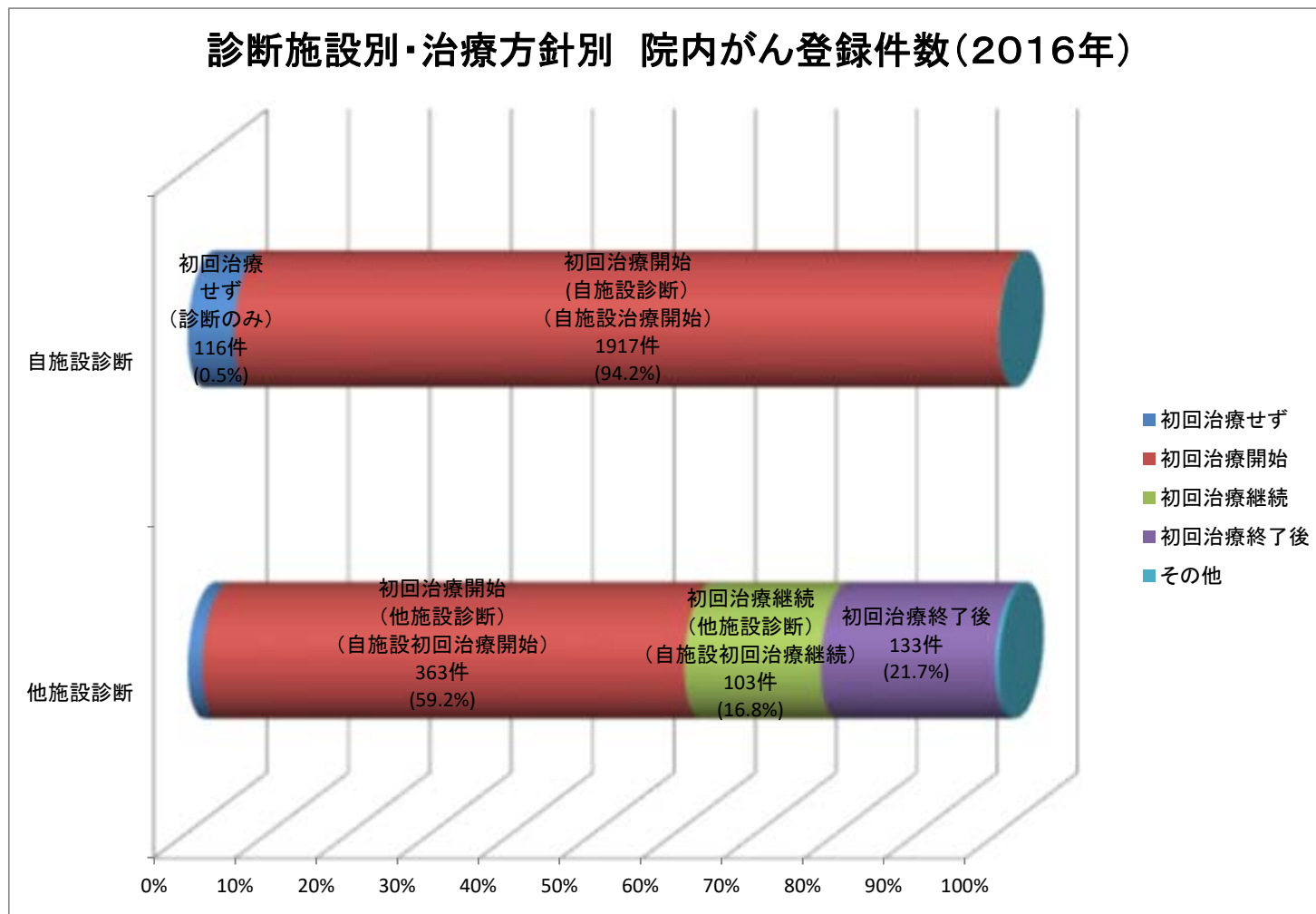
部位	1.他施設紹介(他院より)				2.健診・ がん検診等	3.自施設				総計
	紹介元医療機関 区分			計 (a+b+c)		自施設 区分			計 (a+b+c)	
	a.診療所	b.病院	c.その他			a.自主	b.他疾患 経過観察 中	c.その他		
口腔・舌・顎下腺・扁桃	20	15	0	35	0	-	17	0	20	55
中咽頭・鼻咽頭・梨状陥凹・下咽頭・その他の咽頭	13	-	0	21	0	-	-	0	-	23
食道	20	21	0	41	-	-	10	0	15	64
胃	86	29	-	116	24	-	47	-	59	199
小腸	-	-	0	-	0	0	-	0	-	-
結腸	85	37	0	122	36	21	68	-	97	255
直腸S状結腸移行部・直腸・肛門管	32	18	0	50	19	18	26	-	46	115
肝及び肝内胆管	30	16	0	46	-	-	35	-	41	89
胆嚢	-	-	0	-	0	-	-	0	-	12
その他・部位不明の胆嚢	13	-	0	16	-	-	-	-	-	24
膵臓	28	19	-	49	-	-	12	-	16	67
鼻腔及び中耳・副鼻腔	-	-	0	-	0	0	0	0	0	-
喉頭	16	-	0	20	0	0	-	0	-	24
気管支及び肺	120	143	0	263	54	18	83	-	105	422
胸腺	-	-	0	-	-	0	-	0	-	-
中皮腫	-	-	0	-	0	0	-	0	-	11
皮膚	32	-	0	39	0	-	-	0	-	47
後腹膜及び腹膜	-	-	0	-	0	0	0	0	0	-
乳房	89	64	-	154	31	36	24	0	60	245
結合組織、皮下組織及びその他の軟部組織	0	0	0	0	0	-	0	0	-	-
子宮頸部	29	21	0	50	20	-	33	0	40	110
子宮体部	18	13	0	31	-	-	-	0	13	46
外陰・膣	-	-	0	-	0	0	0	0	0	-
卵巣・卵管	17	21	0	38	-	-	-	0	-	49
前立腺	51	29	0	80	45	23	44	-	69	194
精巣	0	-	0	-	-	-	0	0	-	-
陰嚢	0	0	0	0	0	-	0	0	-	-
腎	11	22	0	33	-	-	15	-	17	57
腎盂・尿管	-	13	0	18	-	-	-	0	-	24
膀胱	42	20	0	62	-	-	16	-	24	88
その他および部位不明の泌尿器	0	-	0	-	0	0	-	0	-	-
脳・髄膜・聴神経・その他の神経	12	14	0	26	-	-	18	-	20	55
下垂体	-	-	0	-	0	0	-	0	-	10
副腎	0	-	0	-	0	0	0	0	0	-
甲状腺	-	12	0	21	-	-	10	0	12	35
造血器腫瘍	78	118	0	196	25	11	30	-	45	266
部位不明	-	-	0	15	0	-	-	-	-	24
総計	888	696	-	1588	298	194	535	33	762	2648

## 部位別・来院経路別・紹介元医療機関区分別 院内がん登録件数



## 5. 診断施設別・治療方針別 院内がん登録件数(2016年)

治療方針	他施設診断	自施設診断	合計
初回治療せず	11	116	127
初回治療開始	363	1917	2280
初回治療継続	103	-	104
初回治療終了後	133	0	133
その他	-	-	-



6. 部位別・治療方針別・診断施設別 院内がん登録件数(2016年)

部位／治療・診断 施設	自施設診断						他施設診断						総計
	初回治療 せず	初回治療 開始	初回治療 継続	初回治療 終了後	その他	合計	初回治療 せず	初回治療 開始	初回治療 継続	初回治療 終了後	その他	合計	
口腔・舌・顎下腺・扁桃	-	49	0	0	0	51	0	-	0	-	0	-	55
中咽頭・鼻咽頭・梨状陥凹・下咽頭・その他の咽頭	-	18	0	0	0	19	0	-	0	0	0	-	23
食道	-	29	0	0	0	32	-	27	-	-	0	32	64
胃	-	120	0	0	0	125	-	64	0	-	0	74	199
小腸	-	-	0	0	0	-	0	0	0	-	0	-	-
結腸	-	209	0	0	0	214	0	22	-	15	0	41	255
直腸S状結腸移行部・直腸・肛門管	-	90	0	0	0	93	-	11	-	-	0	22	115
肝及び肝内胆管	-	70	0	0	0	77	0	-	0	10	0	12	89
胆嚢	0	11	0	0	0	11	0	0	0	-	0	-	12
その他・部位不明の胆嚢	-	21	0	0	0	23	0	0	0	-	0	-	24
膵臓	-	53	0	0	0	58	0	-	-	-	-	-	67
鼻腔及び中耳・副鼻腔	0	-	0	0	0	-	0	0	0	0	0	0	-
喉頭	0	20	0	0	0	20	0	-	0	-	0	-	24
気管支及び肺	17	337	0	0	0	354	0	51	-	11	-	68	422
胸腺	0	-	0	0	0	-	0	0	0	0	0	0	-
中皮腫	0	10	0	0	0	10	0	0	0	-	0	-	11
皮膚	-	24	0	0	0	27	0	17	-	-	0	20	47
後腹膜及び腹膜	-	-	0	0	0	-	0	0	0	0	0	0	-
乳房	10	140	0	0	0	150	-	43	36	15	0	95	245
結合組織、皮下組織及びその他の軟部組織	0	0	0	0	0	0	0	0	0	-	0	-	-
子宮頸部	-	69	0	0	0	74	-	25	-	-	0	36	110
子宮体部	-	31	0	0	0	33	0	12	0	0	-	13	46
外陰・膣	-	-	0	0	0	-	0	-	0	0	0	-	-
卵巣・卵管	0	46	0	0	0	46	0	-	-	0	0	-	49
前立腺	12	161	0	0	0	173	0	-	-	12	0	21	194
陰嚢	-	0	0	0	0	-	0	0	0	0	0	0	-
精巣	0	-	0	0	0	-	0	0	0	-	0	-	-
腎	-	43	0	0	0	45	0	-	-	-	0	12	57
腎盂・尿管	-	17	0	0	0	19	0	-	-	-	0	-	24
膀胱	-	68	0	0	-	71	0	10	-	-	0	17	88
その他及び部位不明の泌尿器	0	-	0	0	0	-	0	0	0	0	0	0	-
脳・髄膜・聴神経・その他の神経	-	44	0	0	0	46	0	-	-	-	0	-	55
下垂体	0	-	0	0	0	-	0	0	0	-	0	-	10
副腎	0	-	0	0	0	-	0	0	0	-	0	-	-
甲状腺	-	16	0	0	0	19	-	14	0	-	0	16	35
造血器腫瘍	11	167	-	0	0	179	0	31	39	17	0	87	266
部位不明	-	17	0	0	0	24	0	0	0	0	0	0	24
総計	116	1917	-	0	-	2035	11	363	103	133	-	613	2648

7. 市区町村別・来院経路別・紹介元医療機関別 院内がん登録件数(2016年)

2次医療圏	市区町村	1.他施設紹介				2.健診・がん検診等	3.自施設	総計
		紹介元医療機関 区分			計 (a+b+c)			
		a.診療所	b.病院	c.その他				
名古屋	中川区	286	122	-	411	68	219	698
	中川区	165	75	0	240	49	126	415
	西区	43	48	0	91	10	47	148
	中区	11	-	0	16	-	-	25
	北区	-	-	0	14	0	-	20
	南区	-	-	-	-	-	-	-
	港区	-	15	0	22	-	11	36
	瑞穂区	0	-	0	-	-	-	-
	名東区	-	-	0	14	-	-	19
	千種区	-	-	0	-	-	-	18
	東区	-	-	0	-	-	-	-
	天白区	-	-	0	-	0	-	-
	守山区	-	-	0	-	-	-	15
	熱田区	-	-	0	-	-	-	15
	昭和区	0	-	0	-	0	-	-
	緑区	0	-	0	-	-	-	-
小計	539	315	-	858	150	451	1459	
海部	あま市	137	67	0	204	41	102	347
	大治町	76	28	0	104	20	57	181
	津島市	13	49	0	62	13	13	88
	愛西市	10	19	0	29	10	14	53
	蟹江町	12	17	0	29	-	15	47
	弥富市	0	-	0	-	-	-	10
	飛島村	0	-	0	-	0	0	-
	小計	248	186	0	434	90	203	727
尾張中部	清須市	55	40	0	95	15	50	160
	北名古屋市	-	11	0	15	-	-	25
	豊山町	0	0	0	-	-	0	-
小計	59	51	0	110	19	58	187	
尾張東部	瀬戸市	-	0	0	-	0	0	-
	長久手市	-	0	0	-	-	0	-
	日進市	0	-	0	-	0	0	-
	尾張旭市	0	-	0	-	0	0	-
	東郷町	0	0	0	0	0	0	0
	豊明市	0	0	0	0	0	0	0
小計	-	-	0	-	-	0	-	
尾張西部	一宮市	-	13	0	17	-	-	28
	稲沢市	12	27	0	39	-	13	59
小計	16	40	0	56	11	20	87	
尾張北部	春日井市	-	-	0	-	-	-	11
	岩倉市	-	-	0	-	0	0	-
	江南市	0	0	0	0	-	-	-
	扶桑町	-	-	0	-	0	-	-
	大口町	0	-	0	-	-	0	-
	大山市	0	-	0	-	0	-	-
	小牧市	-	-	0	-	0	-	-
	小計	-	10	0	15	-	-	28
知多半島	知多市	0	-	0	-	0	0	-
	東海市	0	-	0	-	-	0	-
	半田市	-	-	0	-	0	0	-
	東浦町	0	0	0	0	0	0	0
	美浜町	0	-	0	-	-	0	-
	常滑市	0	-	0	-	-	-	-
	大府市	-	-	0	-	-	0	-
	南知多町	-	-	0	-	0	0	-
	武豊町	0	-	0	-	-	-	-
	阿久比町	-	-	0	-	0	-	-
小計	-	17	0	21	-	-	29	
西三河北部	豊田市	-	-	0	-	0	-	-
	みよし市	0	0	0	0	0	0	0
小計	-	-	0	-	0	-	-	
西三河南部東	岡崎市	0	-	0	-	0	-	-
	幸田町	0	0	0	0	0	0	0
小計	0	-	0	-	0	-	-	
西三河南部西	西尾市	0	0	0	0	0	0	0
	知立市	-	0	0	-	0	0	-
	安城市	-	-	0	-	0	-	-
	刈谷市	-	-	0	-	0	0	-
	高浜市	0	0	0	0	0	0	0
	碧南市	0	0	0	0	-	0	-
小計	-	-	0	-	-	-	10	
東三河南部	豊橋市	0	-	0	-	-	0	-
	豊川市	-	-	0	-	0	0	-
	蒲郡市	0	0	0	0	0	0	0
小計	-	-	0	-	-	0	-	
県外	岐阜	-	17	0	18	-	-	29
	三重	-	25	0	31	-	-	43
	静岡	0	-	0	-	0	0	-
	県外	-	14	0	15	-	-	22
小計	-	59	0	67	15	15	97	
総計		888	696	-	1588	298	762	2648



次のページへ

紹介元医療機関の所在地 別						
二次医療圏	市区町村	診療所	病院			計
			特定機能	地域医療支	その他	
名古屋	中村区	286	-	10	110	408
	中川区	165	-	10	62	240
	西区	43	-	-	43	91
	中区	11	-	-	-	16
	北区	-	0	0	-	14
	南区	-	-	0	-	-
	港区	-	0	-	11	22
	瑞穂区	0	-	-	-	-
	名東区	-	0	-	-	14
	千種区	-	0	-	-	-
	守山区	-	-	-	-	-
	東区	-	-	0	0	-
	熱田区	-	0	-	-	-
	天白区	-	0	-	-	-
	昭和区	0	0	-	-	-
緑区	0	0	0	-	-	
小計	539	15	42	258	854	
海部	あま市	137	-	-	61	204
	愛西市	10	0	-	18	29
	蟹江町	12	-	-	15	29
	大治町	76	-	-	22	104
	津島市	13	-	-	47	62
	弥富市	0	0	0	-	-
	飛鳥村	0	0	0	-	-
	小計	248	-	10	169	434
尾張中部	清須市	55	-	0	38	95
	豊山町	0	0	0	0	0
	北名古屋市	-	0	-	-	15
小計	59	-	-	47	110	
尾張西部	一宮市	-	-	-	-	17
	稲沢市	12	0	-	23	39
小計	16	-	12	27	56	
尾張東部	瀬戸市	-	0	0	0	-
	長久手市	-	0	0	0	-
	日進市	0	-	0	-	-
	尾張旭市	0	0	0	-	-
	豊明市	0	0	0	0	0
小計	-	-	0	0	-	
尾張北部	犬山市	0	0	0	-	-
	江南市	0	0	0	0	0
	岩倉市	-	0	0	-	-
	春日井市	-	0	-	-	-
	小牧市	-	0	0	-	-
	大口町	0	0	0	-	-
	扶桑町	-	0	0	-	-
小計	-	0	-	-	15	
知多半島	常滑市	0	0	0	-	-
	大府市	-	0	0	-	-
	知多市	0	0	0	-	-
	東海市	0	0	0	-	-
	半田市	-	0	-	-	-
	南知多町	-	0	0	-	-
	美浜町	0	0	-	0	-
	武豊町	0	-	0	0	-
	阿久比町	-	0	-	-	-
小計	-	-	-	13	21	
西三河北部	豊田市	-	0	0	-	-
	小計	-	0	0	-	-
西三河南部西	知立市	-	0	0	0	-
	安城市	-	0	0	-	-
	刈谷市	-	0	-	0	-
	碧南市	0	0	0	0	0
	西尾市	0	0	0	0	0
小計	-	0	-	-	-	
西三河南部東	岡崎市	0	0	-	-	-
	小計	0	0	-	-	-
東三河南部	豊橋市	0	0	0	-	-
	豊川市	-	0	0	-	-
	蒲郡市	0	0	0	0	0
小計	-	0	0	-	-	
県外	岐阜県	-	-	-	14	18
	三重県	-	-	-	21	31
	静岡県	0	0	0	-	-
	その他	-	-	-	-	15
	小計	-	-	-	46	67
総計	888	34	80	582	1584	

1:他施設紹介

当該悪性腫瘍の診断又は治療を目的に紹介

\*悪性腫瘍(疑)で紹介されるも、確定診断がつかず、長期の経過観察後に確定診断に至った例は除外(3.自施設に該当)

- 診療所(診療所、歯科医院)
- 病院(病院、地域医療支援病院、特定機能病院、精神病院)
- その他(老健、企業内診療所等)

2:健診・がん検診・ドック

健診・がん検診・ドックの結果で自施設受診し、確定診断・治療

3:自施設

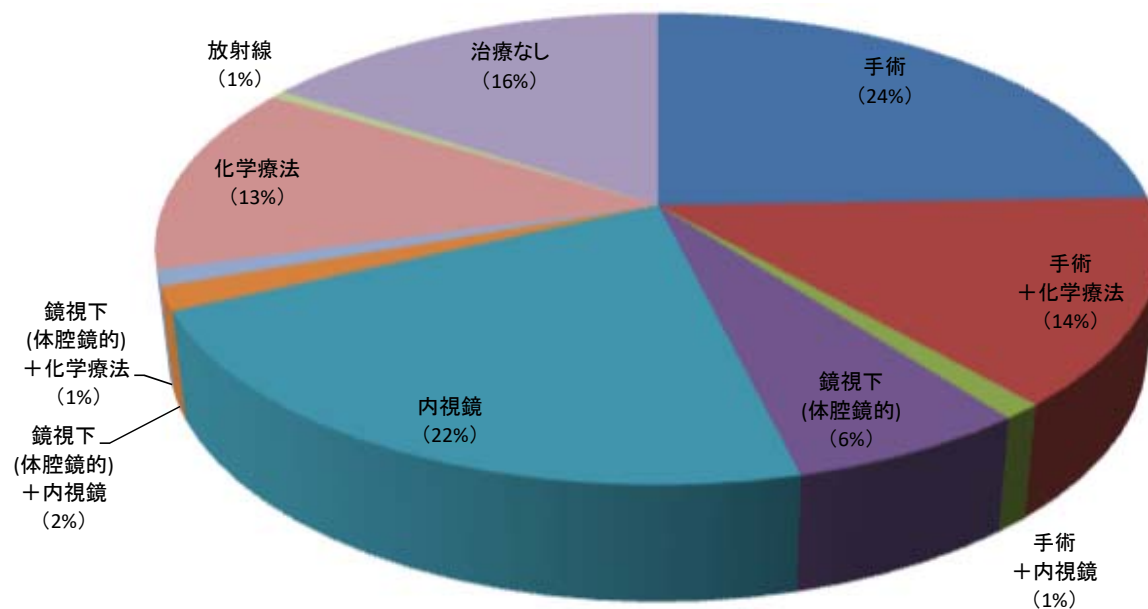
- 自主(紹介無で受診し診断)
- 他疾患経過観察中(他疾患の経過観察中に診断、他疾患で紹介され治療観察中に偶発的に悪性腫瘍が発見)
- 剖検(確定診断には至ってはいなかったが、病理解剖にて確定)

## 8. 部位別治療前ステージ・初回治療別 院内がん登録件数(2016年)

### 8-1.胃癌(C16)

stage	手術	手術 +化学療法	手術 +内視鏡	鏡視下 (体腔鏡的)	内視鏡	鏡視下 (体腔鏡的) +内視鏡	鏡視下 (体腔鏡的) +化学療法	化学療法	放射線	治療なし	総合計
IA 期	14	-	-	-	35	-	-	-	0	-	75
IB 期	14	-	0	0	0	0	0	0	0	-	18
IIA 期	-	-	0	0	0	0	0	0	0	-	16
IIB 期	-	-	0	0	0	0	0	-	0	-	12
IIIA 期	-	-	0	0	0	0	0	-	0	-	11
IIIB 期	-	0	0	0	0	0	0	-	0	-	-
IIIC 期	0	0	0	0	0	0	0	0	0	0	0
IV 期	0	-	0	0	0	0	0	16	-	17	35
不明・空欄	-	-	0	-	-	0	0	0	0	-	13
合計	28	0	0	0	35	0	0	16	0	17	180

### 胃癌の自施設初回治療 院内がん登録件数

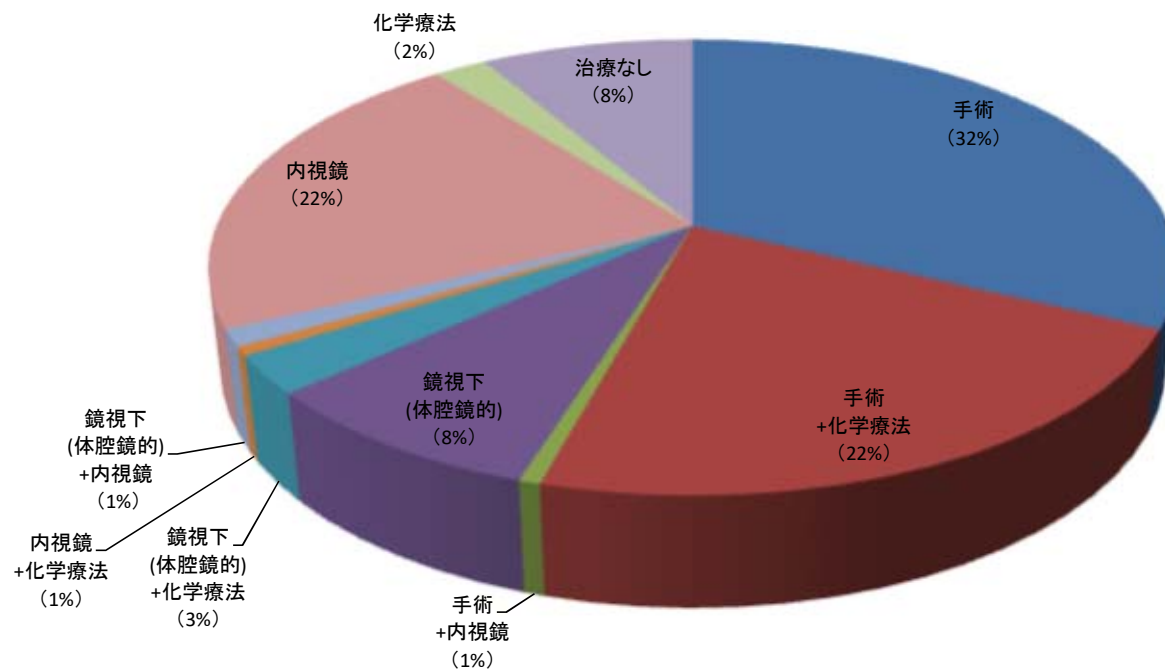




8. 部位別治療前ステージ・初回治療別 院内がん登録件数(2016年)  
8-2. 結腸および直腸(C18-C20)

stage	手術	手術 +化学療法	手術 +内視鏡	鏡視下 (体腔鏡的)	鏡視下 (体腔鏡的) +化学療法	内視鏡 +化学療法	鏡視下 (体腔鏡的) +内視鏡	内視鏡	化学療法	治療なし	総合計
〇期	0	-	0	-	0	-	0	19	0	0	23
I期	44	-	-	22	-	0	-	15	0	-	100
IIA期	22	10	0	-	-	0	0	0	0	-	38
IIB期	-	0	0	0	0	0	0	0	-	0	-
IIC期	-	-	0	0	0	0	0	0	0	0	-
IIIA期	-	-	0	0	-	0	0	0	0	0	-
IIIB期	22	26	0	-	-	0	0	0	0	-	51
IIIC期	-	-	0	0	0	0	0	0	-	-	11
IV A期	-	10	0	0	-	0	0	0	0	-	19
IV B期	-	-	0	0	0	0	0	0	-	12	25
不明・空欄	-	0	0	-	0	-	-	37	0	-	50
合計	106	73	-	28	-	-	-	71	-	28	330

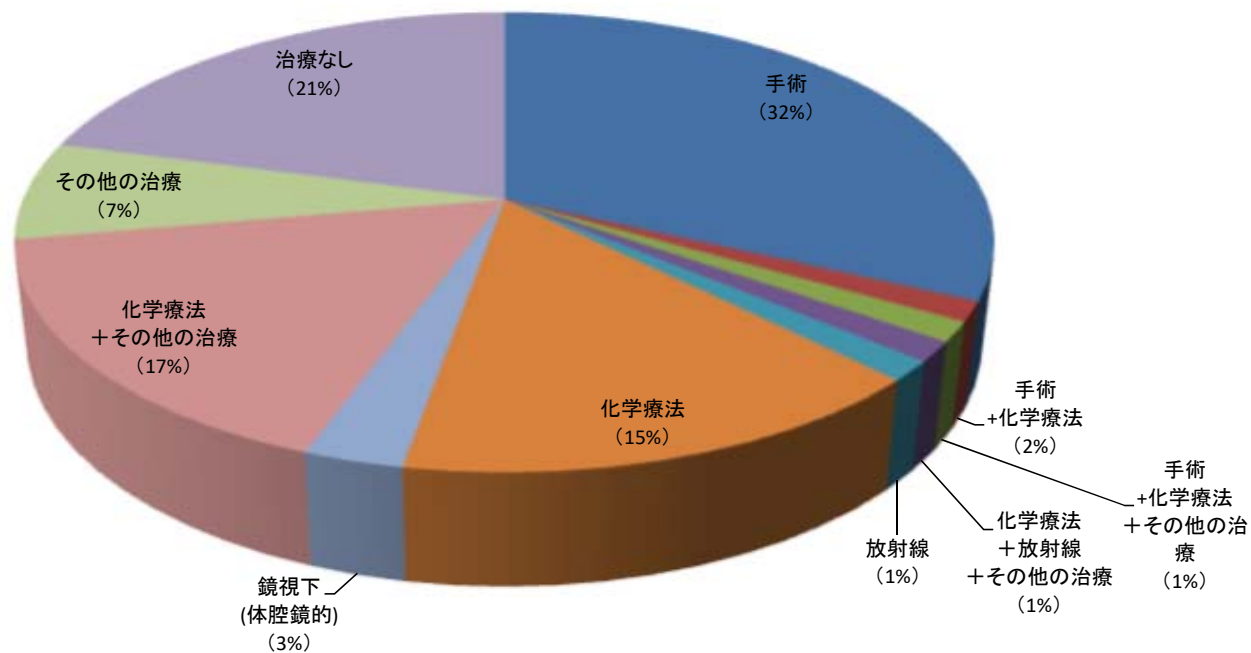
結腸および直腸の自施設初回治療 院内がん登録件数



8. 部位別治療前ステージ・初回治療別 院内がん登録件数(2016年)  
8-3.肝および肝内胆管(C22)

stage	手術	手術 +化学療法	手術 +化学療法 +その他の 治療	化学療法 +放射線 +その他の 治療	放射線	化学療法	鏡視下 (体腔鏡的)	化学療法 +その他の 治療	その他の治療	治療なし	総合計
I 期	14	0	0	-	-	-	-	-	-	-	29
II 期	-	0	-	0	0	-	0	-	-	-	20
III 期	-	0	0	0	0	0	0	0	0	0	-
III A 期	0	0	0	0	0	-	0	-	0	0	-
III B 期	0	0	0	0	0	-	0	0	0	0	-
III C 期	0	0	0	0	0	-	0	-	0	-	-
IV A 期	0	0	0	0	0	0	0	0	0	0	0
IV B 期	0	0	0	0	0	-	0	0	0	-	-
不明・空欄	-	-	0	0	0	-	0	0	0	-	-
合計	23	-	-	-	-	11	-	12	-	15	72

肝および肝内胆管の自施設初回治療 院内がん登録件数

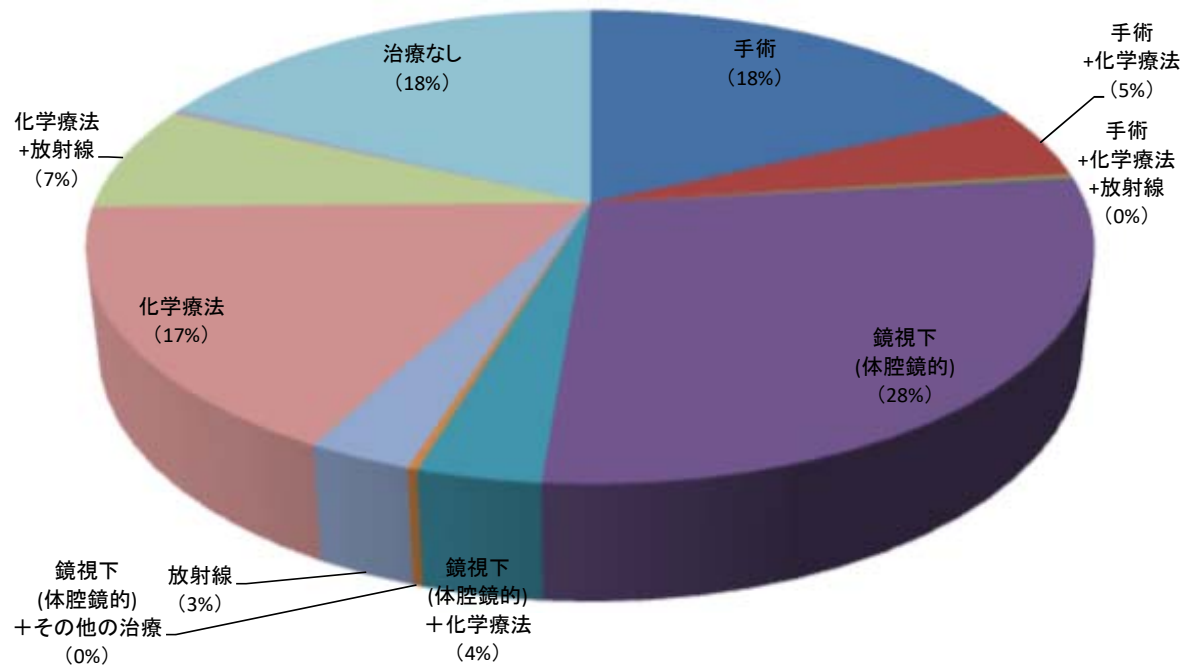


## 8. 部位別治療前ステージ・初回治療別 院内がん登録件数(2016年)

### 8-4.気管支および肺(C34)

stage	手術	手術 +化学療法	手術 +化学療法 +放射線	鏡視下 (体腔鏡的)	鏡視下 (体腔鏡的) +化学療法	鏡視下 (体腔鏡的) +その他の 治療	放射線	化学療法	化学療法 +放射線	化学療法 +放射線 +その他の 治療	治療なし	総合計
IA 期	37	-	0	96	-	0	-	0	0	0	-	152
IB 期	11	-	0	-	-	0	-	0	0	0	-	27
IIA 期	-	-	0	-	-	0	-	0	-	0	-	20
IIB 期	-	-	-	-	-	0	0	0	0	0	-	14
IIIA 期	-	-	0	0	0	0	-	-	10	0	10	33
IIIB 期	0	0	0	0	0	0	0	-	-	-	-	21
IV 期	-	0	0	0	0	0	-	56	-	0	46	112
不明・空欄	-	-	0	-	-	0	0	0	-	0	-	-
合計	70	19	-	109	13	-	11	66	28	-	69	388

### 気管支および肺の自施設初回治療 院内がん登録件数



8. 部位別治療前ステージ・初回治療別 院内がん登録件数(2016年)  
8-5.乳房(C50)

stage	手術	手術 +化学療法	手術 +放射線	手術 +化学療法 +放射線	手術 +放射線 +内分泌	手術 +化学療法 +内分泌	手術 +内分泌	内分泌	化学療法	化学療法 +内分泌	治療なし	総合計
〇期	15	-	-	0	-	0	-	0	0	0	0	24
IA期	-	-	0	-	28	0	29	-	0	0	-	75
IB期	0	0	0	0	0	0	0	0	0	0	0	0
IIA期	-	17	0	0	-	-	11	0	0	0	-	41
IIB期	-	-	0	0	0	-	-	0	-	0	0	15
IIIA期	0	-	0	0	0	0	0	0	-	0	0	-
IIIB期	0	-	0	0	3	0	-	0	-	-	0	12
IIIC期	0	0	0	0	0	0	0	0	-	0	0	-
IV期	0	0	0	0	0	0	0	-	-	-	-	-
不明・空欄	0	0	0	0	0	0	0	-	0	0	0	-
合計	30	39	-	-	36	-	45	-	12	-	-	183

