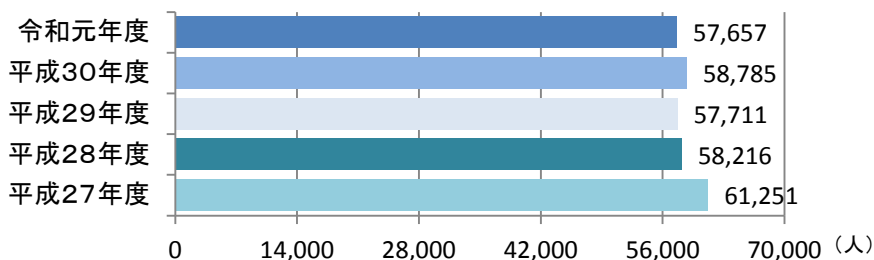


I 経営指標 2. 患者の視点

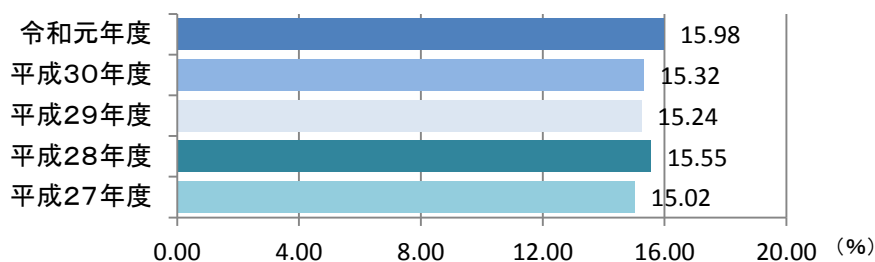
1. 新患者数

定義: 受診された患者さんのうち初診料を算定した患者さんの数を表します。



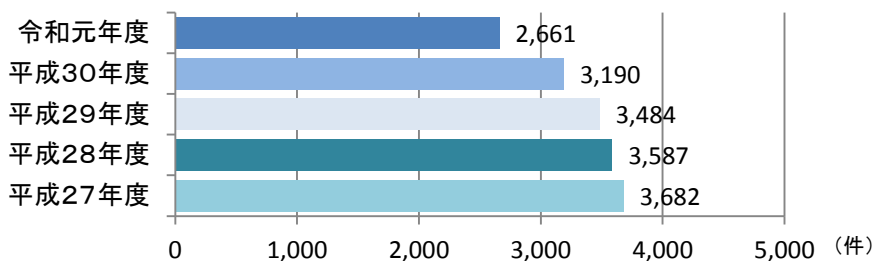
2. 救急車による入院患者率

定義: 当院に入院された患者のうち、救急車で搬送されてきた入院患者の割合です。



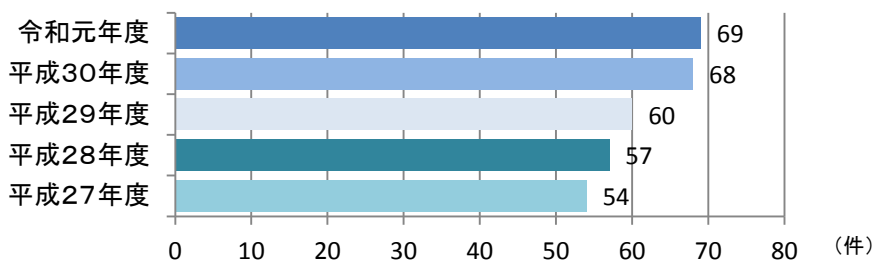
3. ボランティアの受入数

定義: 病院ボランティアの受入件数です。



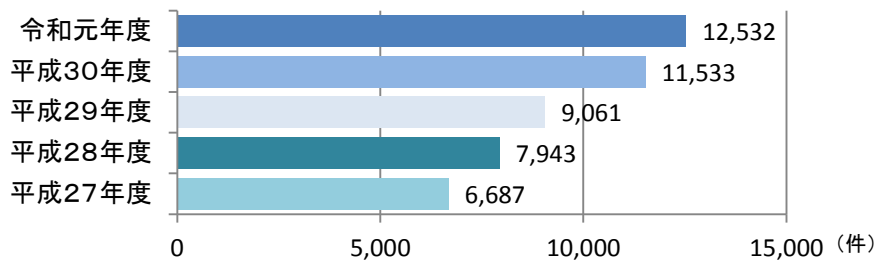
4. 診療情報開示件数

定義: 疾病や診療の内容に対する理解を促し、患者と病院が信頼関係を保ちながら共同して疾病を克服することを目的に、患者からの希望で診療情報を提供した件数です。



5. MSWの相談件数

定義: 疾病を有する患者が、地域や家庭において自立した生活を送ることができるよう、社会福祉の立場から患者や家族の抱える心理的・社会的な問題の解決・調整を援助し、社会復帰の促進を図る専門職であるMSW(医療ソーシャルワーカー)の相談件数です。



6. 剖検率

定義: 当院で死亡された患者のうち、病理解剖がされた患者の割合です。

